



EXTRA NANO BUBBLE

取扱説明書

このたびは本製品をお買上げいただき、誠にありがとうございます。

取扱説明書をよくお読みのうえ、正しく安全にお使い下さい。

この取扱説明書には保証書がついています。

お読みになられた後も、大切に保管して下さい。

安全上のご注意

ご使用の前に、必ずこの「安全上のご注意」をよくお読みの上、定められた手順に従って正しく安全にご使用ください。

異常が発生した場合は、ただちに使用を中止しお買い上げの販売店または弊社カスタマーサポートまでご連絡ください。故障状態のまま使用されますと、事故やケガなどの原因になりますので絶対におやめください。

誤った使い方をしたときの危機や損害の程度を次のように区分しています。

警告



誤った使い方をすると「人が死亡または重傷を負う可能性が想定される」内容を示します。

危険



誤った使い方をすると「人が軽傷を負う可能性や、物的損害の発生が想定される」内容を示します。



- 次のような方は使用しない。(事故・肌トラブルの原因)
 - ・ 身体の不自由な方のみ、小さなお子様のみでのご使用
 - ・ 金属アレルギー体質の方

- 次のような場所では使用しない。(事故・ケガ・故障の原因)
 - ・ 台所用瞬間湯沸器・バランス釜タイプのシャワー
 - ・ 不特定多数の人が頻繁に利用する場所 (公衆浴場やレジャー施設など)
 - ・ 水源に温泉水、井戸水を使用している場所

警告

- 使用する際はあらかじめシャワー水の温度を適温（使用推奨温度5～45℃）に調節する。
（高温のお湯によるやけどの原因）
- シャワーには60℃以上のお湯を通さない。（シャワーヘッド本体の故障・変形の原因、
高温になったシャワーヘッド本体でやけどをする原因）
- 取扱説明書に記載された項目以外の目的で、シャワーヘッド本体やアダプターを分
解・修理・改造しない。（ケガ・水漏れ・故障の原因）

警告

- 給湯器、水栓金具、換気器具などの機器や器具は、それぞれの商品の取扱説明書にしたがって取り扱う。（誤った使用による事故・故障の原因）

注意

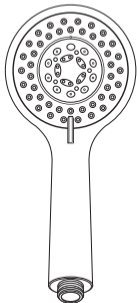
- 水の勢いが強いところではシャワーヘッド本体をしっかり持ち、水栓の蛇口をゆっくり開けて吐水量を調整して使用する。
（シャワーヘッド本体がフックから外れ、落下したり暴れたりしてケガをする原因）
- シャワーヘッド本体を乱暴に床に置いたり、落としたり、ぶついたりしない。
（故障・破損・水漏れの原因、踏むことによる転倒・ケガの原因）

注意

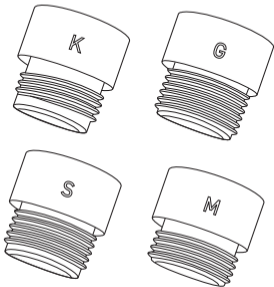
- 塩素系気化タイプの防カビ剤・洗浄剤は使用しない。
(発生するガスによりステンレスなどの金属やゴムが腐食・劣化し水漏れする原因)
- 凍結が予想される場所では使用後にシャワーヘッド本体をよく振り中の水を抜く。
(故障・破損・水漏れの原因)
※凍結による破損は、保証期間内でも有償修理となります。
- 本製品は一般家庭の浴室シャワー用に設計されているため、飲用や養魚用には使用しない。

同梱物

シャワーヘッド本体




アダプター（4種類）



ゴムパッキン×2



ストレーナー×2

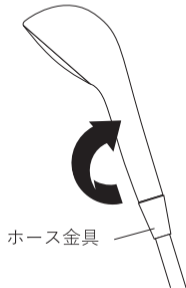


取り付け方法

①蛇口が閉まっていることを確認し、ご使用中のシャワーヘッドを取りはずす。

※シャワーヘッドを反時計回りに回して取りはずします。はずれにくい場合は、金具の水分をタオルなどで取り除き、ゴム手袋をすればはずしやすくなります。

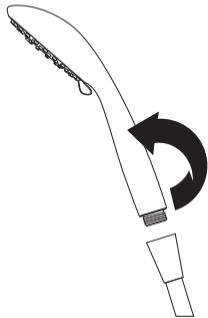
※ホース金具側についているゴムパッキンは、そのままご使用ください。ゴムパッキンがはずれたり、ずれたりしないようご注意ください。



②本体を時計回りに回して取り付ける。

※ご使用中のシャワーメーカーによってはアダプターの使用が必要になります（P9.「アダプターを使用した取付方法」参照）。





※本体が斜めになっている状態や金具にあっていない場合は無理に取り付けしないでください。メッキをはがしてしまうおそれがあります。



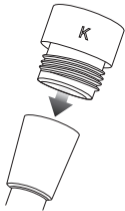
アダプターを使用した取付方法

KVK、MYM、東京ガス、リンナイ、ノーリツ製シャワーホースに取り付ける場合は、付属のアダプターを使用してください。

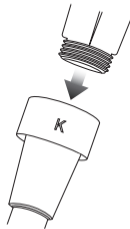
①アダプターを選ぶ。

表記	K	M	G	S
形状				
ホースメーカー	KVK	MYM	・東京ガス ・リンナイ一部	・リンナイ ・ノーリツ

- ②ホース金具にアダプターを取り付ける。
(ホース側に網状のストレーナーが無い場合は、付属品をお使いください)



- ③シャワーヘッド本体をアダプターに取り付ける。



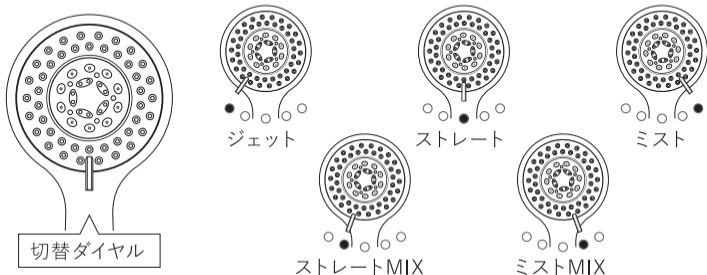
※ホース金具との接続部から湯水が漏れる場合は、付属のパッキンに付け替えてください

取り付け時のご注意

- シャワーヘッドをはずした後、ホース金具の口を下に向け残った水を抜いてください。
- LIXIL (INAX) 製シャワーヘッドは交換できない機種があります。ご不明な場合は各メーカーにお問い合わせください。
- 輸入品のシャワーホースには、本製品が取り付けられない場合や、取り付けられても水漏れが発生する場合があります。
- 取りはずしたシャワーヘッドは本製品取り付け後も保管することをおすすめします。
- 使用していないアダプターもなくさないように保管してください。
- ストレーナーは、異物などが気になる時にシャワーヘッドにご使用ください。

使用方法

切替ダイヤルを回して、5つのシャワーモードからお選びいただけます。



使用上のご注意

- ミストモードご使用時、送水量不足で一部のガス給湯器が着火しないことがあります。その際は、ストレートモードまたはジェットモードに合わせ送水量を増やしてご使用ください。
- 本製品は低水圧用には設計されていません。水圧が弱いところや貯湯式給湯器をお使いの場合、シャワーの勢いが弱くなる場合があります。
- 瞬間式給湯器の場合、給水温度の高い夏場において、吐水量を少なくして使うと給湯器が着火しない場合があります。吐水量を増やしたうえでご使用ください。
- 薬剤などがシャワー本体に付着した場合は、ただちに水で洗い流してください。手から滑って落下・破損・ケガの原因になります。
- ヘアカラー剤や整髪料などを付着させたまま放置しないでください。シャワーヘッド本体の割れ・変色の原因になります。
- 手にせっけんなどが付いた状態でシャワーヘッド本体を持たないでください。手から滑って落下・破損・ケガの原因になります。

-
- 入浴剤を入れた浴槽にシャワーヘッド本体を浸けたままにしないでください。入浴剤を入れた浴槽にて使用したあとは、かならず毎回シャワーヘッド全体を水で洗い流してください。シャワーヘッド本体の割れ・変色の原因になります。
 - 本製品をシャワーフックにかけた状態でぶら下がったり、無理な力をかけないでください。シャワーヘッド本体やフックの破損・水漏れの原因になります。
 - 蛇口を閉めたあと数分間シャワーから水が垂れることがあります。製品内部の残留水が排出されるもので異常ではありません。気になる場合はシャワーヘッド本体を数回振り、残留水を抜いてください。しばらくたっても止まらないときは、水栓金具のシャワー開閉ボタンや切替ハンドルが完全に閉まっているか確認してください。
 - 市販の洗剤や掃除用品をご使用の際は、製品に記載の使用上の注意をよく読んで正しくご使用ください。誤った使い方をするとシャワーヘッド本体の破損・キズ・変色の原因になります。

使用上のご注意

- 浴室用洗剤を使った後は放置せず、早めに十分な水で洗い流してください。樹脂部分を傷めたり、シャワーヘッド本体の割れ・キズ・変色の原因になります。
- 水道工事をしている赤水などが出ているときは使用しないでください。シャワーヘッド本体の故障や目詰まりの原因になります。
- お使いの使用環境や地域により、取り換え前よりもシャワーの勢いが弱くなる場合があります。
- シャワーモードを切り替えると、湯温が変化することがあります。お使いの給湯器の仕様によるものですので、モードを切り替える際はご注意ください。
- 日本以外の国または地域で使用する場合は保証の対象外となります。
- 凍結が予想される場所では使用後にホース内の水を抜き、シャワーヘッド本体をよく振り中の水を抜いてください。シャワーヘッド本体の故障・破損・水漏れの原因になります。
※ 凍結による破損は、保証期間内でも有償修理となります。

廃棄方法

各自治体が指定している廃棄方法にしたがってください。本製品が割れたり、キズや亀裂が入った場合は使用を中止して廃棄してください。

お手入れ方法

洗剤・掃除用品についてのご注意

下記の洗剤や用品はメッキ表面やプラスチックが変色したり、キズ・シミになるおそれがあります。また、本製品上の印字がはがれるおそれもありますので使用しないでください。

- 「酸性」の表示のある洗剤、洗浄剤、漂白剤
- 「アルカリ性」の表示のある洗剤、洗浄剤
- クレンザー、みがき粉（粉末や研磨力の強いもの）
- ナイロンたわし、金属たわし、メラミンフォーム
- 塩酸などの薬品・シンナー
- アセトンなどの溶剤

シャワーヘッド本体のお手入れ

柔らかいスポンジや布を水で濡らして拭いてください。汚れがひどい時は、市販のお風呂用の洗剤を水で薄めてご使用ください。また、定期的に本体からストレーナーを取りはずし、流水でよくすすいで目詰まりなどを取り除いてください。

流線が乱れる場合のお手入れ

シャワープレートのノズルが詰まると流線が乱れる場合があります。柔らかい歯ブラシなどで汚れを取り除いてください。

製品仕様

品名	KAMIKA EXTRA NANO BUBBLE
本体重量	約170g
本体サイズ	約Φ103mm×36mm×235mm（幅×奥行×高さ）
セット内容	ケース、シャワーヘッド本体、アダプター4種、 ゴムパッキン×2、ストレイナー×2、取扱説明書（保証書）
主な材質	ABS
ネジの規格	G 1/2
使用推奨水温	5～45℃
適正水圧	0.1MPa-0.5MPa

製品についてご不明な点やお気づきの点がございましたら、
お気軽にお問い合わせください。

電話でのお問い合わせ

0120-39-0596

【受付時間】 平日 10:00 ~ 18:00

WEBでのお問い合わせ

<https://www.aster-one.com/contact/>





発売元：ECH 株式会社

〒 153-0042 東京都目黒区青葉台 3-6-28 住友不動産青葉台タワー 8F

<https://www.aster-one.com/>

© 2023 ECH, Inc.